

moto "Cu viața mea apăr viața" **C**

PROTECȚIA

**V
I
L
Ă**



Oamenii sunt resursa cea mai de preț a unei țări

23 februarie - Ziua Protecției Civile

**PROTECȚIA CIVILĂ A DESFĂȘURAT O INTENSĂ ACTIVITATE,
ÎNDEPLININD ROLUL PROFUND UMANITAR PENTRU CARE A FOST
CREATĂ, ACELA DE APĂRARE A POPULAȚIEI, DE PROTEJARE A
BUNURILOR MATERIALE, A VALORILOR CULTURALE ȘI A MEDIULUI,
ATÂT ÎN SITUAȚII DE CONFLICT ARMAT, CÂT ȘI ÎN CAZ DE
CALAMITĂȚI NATURALE ȘI CATASTROFE TEHNOLOGICE**

SCURT ISTORIC AL PROTECȚIEI CIVILE DIN ROMÂNIA!



28 februarie 1933

Regele Carol al II-lea, prin „Înaltul Decret Regal nr. 468”,
a aprobat „**Regulamentul Apărării Pasive contra atacurilor aeriene**”,
document care a pus bazele protecției civile în România

2 septembrie 1950

S-a înființat **Comandamentul Teritorial al Apărării Pasive**

17 ianuarie 1952

S-a înființat **Apărarea Locală Antiaeriană**

1 septembrie 1968

Apărarea Locală Antiaeriană intră în subordinea **Ministerului Apărării Naționale**



24 martie 1978

A fost emisă **Legea Nr.2 privind Apărarea Civilă**

25 septembrie 1996

A fost emisă **Legea Nr.106 privind Protecția Civilă**

1 ianuarie 2001

Protecția Civilă intră în subordinea **Ministerului de Interne**

8 noiembrie 2004

A fost emisă **Legea nr. 481 privind Protecția Civilă**

decembrie 2004

Are loc fuziunea Comandamentului Protecției Civile cu Corpul Pompierilor Militari și înființarea Inspectoratului General pentru Situații de Urgență

Inspectoratul pentru Situații de Urgență „General Magheru” al județului Vâlcea,
Mun. Rm. Vâlcea, str. Decebal, nr. 7, cod 240255, tel. 0250748201,
fax 0250746836, web site: www.isuvl.ro, mail contact@isuvl.ro





**TU ȘTII CE TREBUIE
SĂ FACI ATUNCI CÂND
UN INCENDIU IZBUCNEȘTE
ÎN LOCUINȚĂ ?**




În caz de incendiu, urmează aceste sfaturi:

- Păstrează-ți calmul!
 - Părăsește imediat încăperea în care a izbucnit incendiul și închide ușa în urma ta!
 - Ajută copiii, persoanele în vârstă și cele cu handicap la evacuarea din locuință!
 - Dacă, pe timpul evacuării, traversezi o cameră cu fum, deplasează-te aplecat sau târâș pentru a evita inhalarea acestuia!
 - Pentru a evita inhalarea de fum acoperă-ți, dacă este posibil, nasul și gura cu o cârpă umedă!
 - Dacă ți s-au aprins hainele, rostogolește-te pe sol până la stingerea flăcărilor!
 - Anunță evenimentul la numărul unic de urgență - 112!
 - Nu te întoarce în locuința incendiată pentru a încerca salvarea unor bunuri materiale.
- VIAȚA TA ESTE MAI DE PREȚ**



OPRITI-VAI



ROSTOGOLITI-VAI

Inspectoratul pentru Situații de Urgență „General Magheru” al Județului
Vâlcea, mun. Rm. Vâlcea, str. Decebal, nr. 7, cod 240255, tel. 0250748201,
fax 0250746836, web site: www.isuvt.ro, mail contact@isuvt.ro



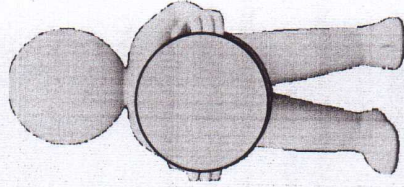
SEMNIFICAȚIA CODURILOR DE ULORI ALE AVERTIZĂRILOR HIDROLOGICE

COD GALBEN

Risc de viituri sau creșteri
rapide ale nivelului apei,
neconducând la pagube
semnificative, dar care necesită
o vigilență sporită
în cazul desfășurării unor
activități expuse la inundații.

Depășire

COTE DE ATENȚIE!



COD PORTOCALIU

Risc de viituri majore
generatoare de revărsări
importante care pot
conduce la inundarea unor
gospodării și obiective
social-economice.

Depășire

COTE DE INUNDAȚIE!




COD ROȘU

Risc de viituri majore
care necesită măsuri de
evacuare a persoanelor și a
unilor, restricții în folosirea
podurilor și a căilor rutiere
ecum și hrarea unor măsuri
deosebite în exploatarea
construcțiilor hidrotehnice.

Depășire

COTE DE PERICOL!



SEMNIFICAȚIA SEMNALELOR DE ALARMARE LA DEZASTRE

ALARMĂ LA DEZASTRE


Se compune din 5 sunete a 16 secunde fiecare, cu
pauză de 10 secunde între ele.

ÎNCETAREA ALARMEI

Se compune dintr-un sunet continuu, de aceeași
intensitate, cu durată de 2 minute.

**Sistemul național unic
pentru apeluri de urgență**

112



Înainte de inundație

Înainte de obținerea autorizației de construire, solicitați ecetați avizele și acordurile specifice administrației : sau ale serviciilor descentralizate !

ățați periodic șanțurile și rigolele din preajma ei!

urmați-vă unde este locul de refugiu /adăpost stabilit rități!

gătiți rucsacul de urgență care să cuprindă **un stoc de i** suficiente pentru câteva zile: apă, conserve, i, radio și baterii de rezervă, haine de schimb, fluiet, mente, etc!

rați la îndemână actele de identitate, actele lui, bani sau alte lucruri indispensabile!

ineți semnificația codurilor de culori ale irilor hidrologice precum și a semnalelor de e în caz de dezastre!



În timpul inundației:

pectați deciziile autorităților și ale echipelor de itie!

az de evacuare, deplasați-vă imediat spre locul de autorități!

i ați fost surprins de viitură, deplasați-vă către uperioare ale locuinței sau pe acoperiș!

i mai aveți timp, mutați obiectele importante la superioare și adăpostiți animalele în locurile stabilite!

uplați întrerupătorul general de energie electrică, tați aparatele electrice și întrerupeți instalațiile de ire cu apă și gaze!

jați ușile și ferestrele casei de vânturile puternice, ții de apă sau de obiectele aduse de aceștia!



REȚINEȚI!

Printr-un comportament preventiv, vă puteți salva viața și bunurile personale!



Înainte de inundație

- Nu vă întoarceți acasă decât atunci când autoritățile anunță că sunteți în siguranță!
- Verificați dacă imobilul a fost avariat și dacă sunt răniți în zonă!
- Nu atingeți cablurile căzute de pe stâlpi!
- Folosiți apă doar din fântânilor care au fost verificate de autorități!
- Ascultați sfatul medicilor în privința vaccinării contra bolilor ce pot apărea în urma inundațiilor!
- Respectați cu strictețe măsurile stabilite precum și îndrumările autorităților și ale echipelor de intervenție, salvare și prim-ajutor!
- Sunați la 112 pentru orice situație de urgență!



NU UITAȚI!

Necunoașterea și nerespectarea regulilor de comportare în cazul apariției situațiilor de urgență generate de inundații, pot avea consecințe negative asupra dumneavoastră și a bunurilor personale!

A T E N Ţ I E !

Se sancţionează cu amendă de la 2.501 la 5.000 lei inacţiunea persoanelor zice şi juridice aflate în apropierea incendiilor produse la păduri, plantaţii, culturi agricole, miriști, păşuni şi fâneţe şi care nu intervin imediat cu mijloacele de care dispun pentru limitarea şi stingerea acestora.

Se sancţionează cu amendă de la 1.000 lei la 2.500 lei arderea resturilor vegetale, a gunoaielor, a deşeurilor şi a altor materiale combustibile, fără obţinerea permisului de lucru cu foc şi fără luarea măsurilor pentru împiedicarea propagării focului la vecinătăţi.



ÎN CAZ DE INCENDIU SUNAȚI LA

1 1 2

APEL UNIC DE URGENȚĂ!

Inspectoratul pentru Situații de Urgență


„General Magheru”, al jud. Vâlcea,

mun. Rm. Vâlcea, str. Decebal, nr. 7,


cod 240255, tel. 0250748201, fax 0250746836,

web site: www.isuvl.ro, mail: contact@isuvl.ro

O PRIMĂVARĂ FĂRĂ INCENDII!



UTILIZAREA



FOCULUI

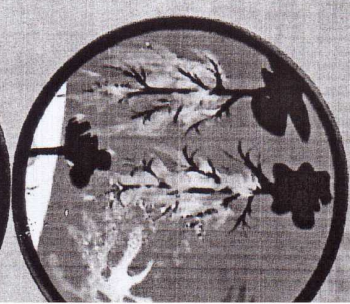
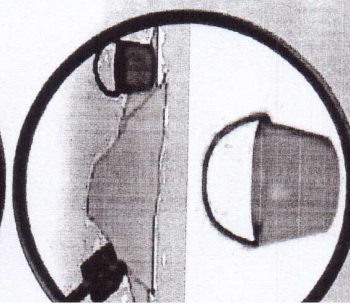
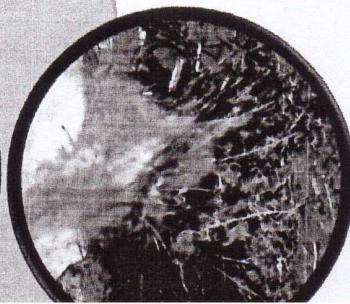
DEȘURILOR

...LA ARDEREA VEGETAȚIEI USCATE,
A RESTURILOR VEGETALE ȘI
A MIRIȘTILOR!



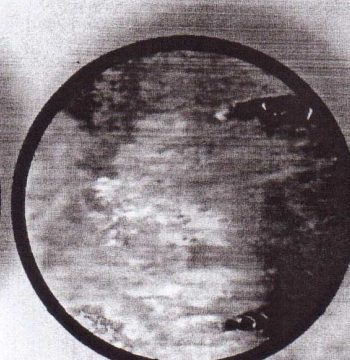



Arderea vegetației uscate și a resturilor vegetale din gospodărie se execută cu respectarea următoarelor măsuri:

- » executarea arderii la o distanță de minim 10 m față de materialele combustibile, construcții, depozite de lemn, furaje, garduri de lemn și de minim 40 m față de locurile cu pericol de explozie, de gaze și de lichide inflamabile;
- » colectarea în grămezi a vegetației uscate și a resturilor vegetale, astfel încât arderea să poată fi controlată;
- » curățarea de vegetație a suprafeței din jurul fiecărei grămezi, pe o distanță de 5 m;
- » asigurarea unor recipiente cu apă și a unor unelte - lopeți, mătură - pentru stingerea eventualelor incendii;
- » supravegherea permanentă a arderii;
- » stingerea totală a focului înainte de părăsirea locului arderii și interzicerea acoperirii cu pământ a focarelor.



Arderea miriștilor se execută cu respectarea următoarelor măsuri:

- » obținerea PERMISULUI DE LUCRU CU FOC DESCHIS de la primărie;
- » parcelarea miriștii în suprafețe de maxim 10 ha, prin fâșii arate;
- » izolarea zonei de ardere față de căile de comunicație, construcții, culturile agricole vecine, păduri și instalații;
- » asigurarea, până la finalizarea arderii, a personalului de supraveghere și stingere a eventualelor incendii;
- » asigurarea, pentru suprafețe de ardere mai mici de 5 ha, a substanțelor și a mijloacelor de stingere necesare;
- » asigurarea, în cazul suprafețelor de ardere mai mari de 5 ha, a unui plug, a unei cisterne cu apă, a unor mijloace de tractare și a personalului de deservire;
- » pe terenurile în pantă, arderea miriștii se va face pornind din partea de sus a pantei;
- » stingerea totală a focului înainte de părăsirea locului arderii și interzicerea acoperirii cu pământ a focarelor.



Este interzisă arderea miriștilor, a vegetației uscate și a resturilor vegetale în perioadele de caniculă, de secetă prelungită, de vânt și pe timp de noapte!

NU UITAȚI!

Arderile de vegetație uscată vă pot pune în pericol viața, bunurile și mediul! Intervențiile pentru stingerea arderilor de vegetație uscată sunt costisitoare, iar aceste costuri le suportați și dumneavoastră! Este mult mai ușor și economic să preveniți!

UTREMURELE sunt
previzibile și pot avea
consecințe catastrofale
întru bunuri clădiri și
ai ales pentru viețile
oamenilor.

e subestimați puterea
distructivă!

estea se pot produce
t ziua cât și noaptea,
omânia nu este ferită
e aceste fenomene.

ți pregătiți pentru
cutremure!!!

CETĂTENII!
ATI SEMNALELE DE ALARMARE
LA

ALARMA LA DEZASTRE
punete din 5 sunete a 16 secunde fiecare, cu
pauza de 10 secunde între ele.

ÎNCETAREA ALARMEI
punete dintr-un sunet continuu, de aceeași
intensitate, cu durata de 2 minute.

Pentru orice situație de
urgență, sunați la:

112



Inspectoratul pentru Situații de

Urgență

„General Magheru” Jud.
Vâlcea,

Mun. Rm. Vâlcea, Str.

Decebal, Nr. 7,


Cod 240255, Tel.

0250748201,


fax 0250746836,

web site: www.isuvl.ro,

mail: contact@isuvl.ro



**REGULI DE COMPORTARE ÎN CAZ
DE CUTREMUR**



emurele lovesc brusc, cu violență și fără avertizare.

**entificarea din timp a riscurilor
nțiale și planificarea în avans pot
e pierderile de vieți și producerea
pagube serioase într-un cutremur.**

ți riscurile existente în casă prin:

ea rafturilor pe pereți.
urea obiectelor grele pe rafturile de jos.
zitatea articolelor fragile, cum sunt borcanele,
e și vesela pe rafturile de jos, închise cu zăvoare.
area articolelor grele, cum sunt picturi sau
departe de paturi, fotoli și de orice loc unde stau
a accesoriilor lor de la lămpile de iluminat.
area firelor electrice defecte și a conexiunilor
de la instalația de gaze.
a boilerului prin prinderea lui zdrăvănă de
i/sau de podea cu bolțuri.
area oricăror spărturi adânci din plafoane sau
(Cereți avizul experților dacă există semne de
a unor defecte structurale).
itatea produselor folosite pentru înălțurarea
rilor, pesticidelor și a substanțelor inflamabile
sigure, pe rafturile de jos, închise cu zăvoare.

rați locurile sigure din fiecare încăpere:

obilier solid: birouri grele sau mese.
nișă a unui zid sau sub o grindă.
e de locurile unde se pot sparge sticla - lângă
oglinzi, picturi sau unde rafturi de bibliotecă
obilier greu se poate răsturna.

Localizați locurile sigure de afară:

În locuri deschise, departe de clădiri, copaci, linii de
telefoane și electrice, treceri peste căi de comunicație
sau viaducte.

Învățați pe toți membrii familiei cum și când să oprească
gazul, curentul electric și apa.

Învățați copiii cum și când să sunați la **apelul unic de
urgentă 112** și la care post de radio să aștepte informații
necesare în situații de urgență.

Să aveți la îndemână pentru dezastre:

- Acte de identitate.
- Radio portabil, cu baterii și baterii de rezervă
- Trusa de prim ajutor și instrucțiunile de utilizare
- Apă și alimente conservate.
- Sursa de iluminat (lămpă cu baterii de rezervă,
felinar, lampă, lumânări).
- Medicamente strict necesare.
- Bani lichizi sau carte de credit.
- Încălțăminte rezistentă.

Dacă sunteți în interiorul clădirilor:

- Folosiți locurile sigure, identificate
- Cel mai periculos lucru pe timpul unui cutremur este
să încercați să părăsiți clădirea pentru că vă pot
accidenta obiectele care cad.
- Nu folosiți liftul la evacuare.




Dacă vă aflați într-un autovehicul în mișcare:

- Opriți autovehiculul sau deplasați-l într-o zonă liberă,
departe de clădiri, copaci, treceri peste nivel sau rețele
utilitare și rămâneți în el.

- După oprirea trepidațiilor porniți cu grijă. Evitați
podurile sau rampele, care ar putea fi stricate de
cutremur.

Dacă sunteți în afara clădirilor:

- Deplasați-vă pe teren deschis, departe de clădiri,
rețele de iluminat stradal sau alte rețele utilitare.
- Odată ajunși în teren deschis, rămâneți acolo până
când trepidațiile se opresc.




Fiiți pregătiți pentru șocurile post-dezastru


- Șocurile pot surveni în primele ore, zile, săptămâni
sau chiar luni după cutremur;
- Ajuțați persoanele rănite sau prinse sub dărâmături.
- Acordați primul ajutor unde este nevoie
- Telefonați după ajutor.
- Ascultați la un aparat de radio cu baterii sau la
televizor cele mai noi informații.



- Amintiți-vă să ajutați vecinii care au nevoie de
asistență specială - copii, bătrâni și invalizi.
- Stați în afara clădirilor afectate de cutremur.
- Întoarceți-vă acasă numai atunci când autoritățile vă
spun că este posibil fără pericol.
- Folosiți telefonul numai pentru apeluri de urgență.
- Curățați scurgerile de benzină sau alte lichide
inflamabile. Părăsiți zona dacă simțiți miros de gaz
sau fum de la alte substanțe chimice.
- Deschideți cu grijă ușile birourilor și dulapurilor.
Inspectați cu atenție dacă sunt stricate. Stricăciunile
nedeacoperite pot conduce la incendiu.



NU TREMUR LA CUTREMUR



EȘTI PROTEJAT ÎN CAZ DE CUTREMUR ?

CUȚOȘTI METODELE DE PROTECȚIE ÎN TIMPUL CUTREMURULUI ?

AI ÎNTOCMIT UN PLAN DE URGENȚĂ AL FAMILIEI ?


ȚI-AI PREGĂTIT LOCUINȚA ?

CAMPANIE DE INFORMARE ȘI PREGĂTIRE A POPULAȚIEI
DERULATĂ DE MINISTERUL AFACERILOR INTERNE - DEPARTAMENTUL PENTRU SITUAȚII DE URGENȚĂ
PRIN INSPECTORATUL GENERAL PENTRU SITUAȚII DE URGENȚĂ




REGULI DE COMPORTARE ÎN CAZ DE CUTREMUR - LA ȘCOALĂ -

***Dacă vă aflați la școală și se declanșează un cutremur,
păstrați-vă calmul!***



***Protejați-vă sub pupitre,
îndepărtați-vă de ferestre,
pereții exteriori sau obiecte
care vă pot vătăma.***



***Cădrul didactic va deschide
ușa clasei și se va proteja
lângă un perete interior de
rezistență.***




***Leșirea din clădire se
realizează coordonat, după
terminarea cutremurului
și verificarea căilor de
evacuare.***



mai multe informații: www.nutremurlacutremur.ro

NU TREMUR LA CUTREMUR



EȘTI PROTEJAT ÎN CAZ DE CUTREMUR ?

CUȚOȘTI METODELE DE PROTECȚIE ÎN TIMPUL CUTREMURULUI ?

AI ÎNTOCMIT UN PLAN DE URGENȚĂ AL FAMILIEI ?

ȚI-AI PREGĂTIT LOCUINȚA ?

CAMPANIE DE INFORMARE ȘI PREGĂTIRE A POPULAȚIEI DERULATĂ DE
DEPARTAMENTUL PENTRU SITUAȚII DE URGENȚĂ
PRIN INSPECTORATUL GENERAL PENTRU SITUAȚII DE URGENȚĂ



e-on

ÎN PARTENERIAT CU


DELGAZ
grid

PREGĂTIREA LOCUINTEI ȘI FAMILIEI PENTRU CÛTREMUR


**În vederea pregătirii pentru cutremur, luați următoarele
măsuri:**



**Fixați mobilierul, care se
poate deplasa în timpul
unei mișcări seismice,
de un perete sau alt
element de construcție
solid.**



**Amplasați obiectele grele,
care vă pot răni, în partea
de jos a încăperilor.**




**Stabiliți cu membrii familiei
un plan de protecție în caz
de cutremur.**

**Asigurați-vă o minimă rezervă de urgență formată din apă,
alimente neperisabile, lanternă, aparat radio portabil,
acumulatori și medicamente de bază.**



mai multe informații: www.nutremurlacutremur.ro

NU TREMUR LA CUTREMUR



EȘTI PROTEJAT ÎN CAZ DE CUTREMUR ?

CUȚOȘTI METODELE DE PROTECȚIE ÎN TIMPUL CUTREMURULUI ?

AI ÎNTOCMIT UN PLAN DE URGENȚĂ AL FAMILIEI ?

ȚI-AI PREGĂTIT LOCUINȚA ?

CAMPANIE DE INFORMARE ȘI PREGĂTIRE A POPULAȚIEI
DERULATĂ DE MINISTERUL AFACERILOR INTERNE - DEPARTAMENTUL PENTRU SITUAȚII DE URGENȚĂ
PRIN INSPECTORATUL GENERAL PENTRU SITUAȚII DE URGENȚĂ




ÎN PARTENERIAT CU

e-on


REGULI DE COMPORTARE ÎN CAZ DE CUTREMUR - PE STRADA -




**Dacă vă aflați în apropierea
unei clădiri și se declanșează
un cutremur, păstrați-vă
calmul!**



**Pe cât este posibil,
îndepărtați-vă de clădiri,
stâlpi și cablurile de
electricitate...**




**...copaci sau alte obiecte
care vă pot vătăma.**



mai multe informații: www.nutremurlacutremur.ro

NU TREMUR LA CUTREMUR



EȘTI PROTEJAT ÎN CAZ DE CUTREMUR ?

CUINOȘTI METODELE DE PROTECȚIE ÎN TIMPUL CUTREMURULUI ?

AI ÎNTOCMIT UN PLAN DE URGENȚĂ AL FAMILIEI ?


ȚI-AI PREGĂTIT LOCUINȚA ?

CAMPANIE DE INFORMARE ȘI PREGĂTIRE A POPULAȚIEI
DERULATĂ DE MINISTERUL AFACERILOR INTERNE - DEPARTAMENTUL PENTRU SITUAȚII DE URGENȚĂ
PRIN INSPECTORATUL GENERAL PENTRU SITUAȚII DE URGENȚĂ



REGULI DE COMPORTARE ÎN CAZ DE CUTREMUR - ÎN LOCUINȚĂ -


***Dacă vă aflați în locuință și se declanșează un cutremur,
păstrați-vă calmul!***



***Îndepărtați-vă de ferestre,
pereții exteriori sau obiecte
care vă pot vătăma.***



***Protejați-vă sub tocul ușii,
sub o grindă sau lângă un
perete interior de
rezistență.
Închideți sursele de foc.***



***Nu părăsiți locuința!
Nu fugiți pe scări!
Nu folosiți liftul!***



mai multe informații: www.nutremurlacutremur.ro